



# FIT-jelentés :: 2009

Intézményi jelentés

Összefoglalás

---

## **Olcsai-Kiss Zoltán Általános Iskola**

9900 Körmend, Thököly u. 31.

OM azonosító: 036592



OKTATÁSI ÉS KULTURÁLIS MINISZTERIUM



Közoktatási Mérés  
Értékelési Osztály







Oktatási Hivatal

## Összefoglalás

### Az intézmény létszámadatai

Évfolyam	Képzési forma	Tanulók száma	
		Összesen	A jelentésben szereplők
6.	Általános iskola	38	37
8.	Általános iskola	57	56

### Átlageredmények

Mérési terület	Évfolyam	Átlageredmény (megbízhatósági tartomány)	
		Az intézményben	Országosan
Matematika	6.	485 (458;509)	 489 (489;490)
	8.	521 (499;543)	 484 (483;484)
Szövegértés	6.	525 (505;548)	 513 (513;514)
	8.	528 (501;549)	 502 (502;503)

-  Az intézmény eredményénél szignifikánsan alacsonyabb az adott érték
-  Az intézmény eredménye nem különbözik szignifikánsan az adott értéktől
-  Az intézmény eredményénél szignifikánsan magasabb az adott érték

## 036592 - 001 - Olcsai-Kiss Zoltán Általános Iskola

9900 Körmend, Thököly u. 31.

A telephely létszámadatai

Évfolyam	Képzési forma	Tanulók száma		
		Összesen	A jelentésben szereplők	CSH-indexszel rendelkezők
6.	Általános iskola	38	37	31
8.	Általános iskola	57	56	34

Piros szín jelzi, ha valamely évfolyamon és képzési formában a telephely CSH-indexe nem számítható.

Átlageredmények

Mérési terület	Évfolyam	Képzési forma	Átlageredmény (megbízhatósági tartomány)					
			A telephelyen	Országos	Az első viszonyítási csoport		A második viszonyítási csoport	
					Neve	Eredménye	Neve	Eredménye
Matematika	6.	ált. isk.	485 (458;509)	☹️ 489 (489;490)	Városi ált. isk	☹️ 481 (480;482)	Közepes városok ált. isk.	☹️ 488 (487;489)
	8.	ált. isk.	521 (499;543)	😊 484 (483;484)	Városi ált. isk	😊 474 (473;474)	Közepes városok ált. isk.	😊 478 (477;479)
Szövegértés	6.	ált. isk.	525 (505;548)	☹️ 513 (513;514)	Városi ált. isk	☹️ 505 (505;506)	Közepes városok ált. isk.	☹️ 512 (511;513)
	8.	ált. isk.	528 (501;549)	😊 502 (502;503)	Városi ált. isk	😊 491 (491;492)	Közepes városok ált. isk.	😊 496 (495;497)

- 😊 A telephely eredményénél szignifikánsan alacsonyabb az adott érték
- ☹️ A telephely eredménye nem különbözik szignifikánsan az adott értéktől
- ☹️ A telephely eredményénél szignifikánsan magasabb az adott érték

A telephely eredménye a tanulók CSH-indexének tükrében

Mérési terület	Évfolyam	Képzési forma	A tényleges eredmény a várhatóhoz képest	
			Országos regresszió alapján	A megfelelő képzési forma/településtípus telephelyeire illesztett regresszió alapján
Matematika	6.	ált. isk.	☹️	☹️
	8.	ált. isk.	-	-
Szövegértés	6.	ált. isk.	☹️	☹️
	8.	ált. isk.	-	-

- 😊 A telephely eredménye szignifikánsan magasabb a várhatónál
- ☹️ A telephely eredménye nem különbözik szignifikánsan a várhatótól
- ☹️ A telephely eredménye szignifikánsan gyengébb a várhatónál

A telephely eredménye az eddigi kompetenciamérésekben

Mérési terület	Évfolyam	Képzési forma	Átlageredmény (megbízhatósági tartomány)					
			2009	2008	2007	2006	2004	2003
Matematika	6.	ált. isk.	485 (458;509)	☹️ 495 (477;513)			☹️ 545 (515;580)	☹️ 563 (523;601)
	8.	ált. isk.	521 (499;543)	☹️ 512 (491;532)	😊 483 (467;501)	☹️ 533 (517;553)	☹️ 502 (471;528)	
Szövegértés	6.	ált. isk.	525 (505;548)	☹️ 549 (528;566)			☹️ 592 (573;613)	☹️ 533 (502;566)
	8.	ált. isk.	528 (501;549)	☹️ 531 (508;551)	😊 495 (480;515)	☹️ 550 (527;567)	😊 463 (431;488)	

- 😊 A 2009. évi eredmény az adott év eredményénél szignifikánsan magasabb
- ☹️ A telephely 2009. évi eredménye nem különbözik szignifikánsan az adott év eredményétől
- ☹️ A 2009. évi eredmény az adott év eredményénél szignifikánsan gyengébb

A 2. szintet el nem érő tanulók aránya

Mérési terület	Évfolyam	Képzési forma	Az 1. szinten és az 1. szint alatt teljesítő tanulók aránya (%)		
			A telephelyen	Országosan	A megfelelő képzési típusban/településtípusban
Matematika	6.	ált. isk.	45,9	49,2	52,6
	8.	ált. isk.	34,0	44,8	49,2
Szövegértés	6.	ált. isk.	21,6	20,1	21,7
	8.	ált. isk.	14,3	25,2	28,3