



2007

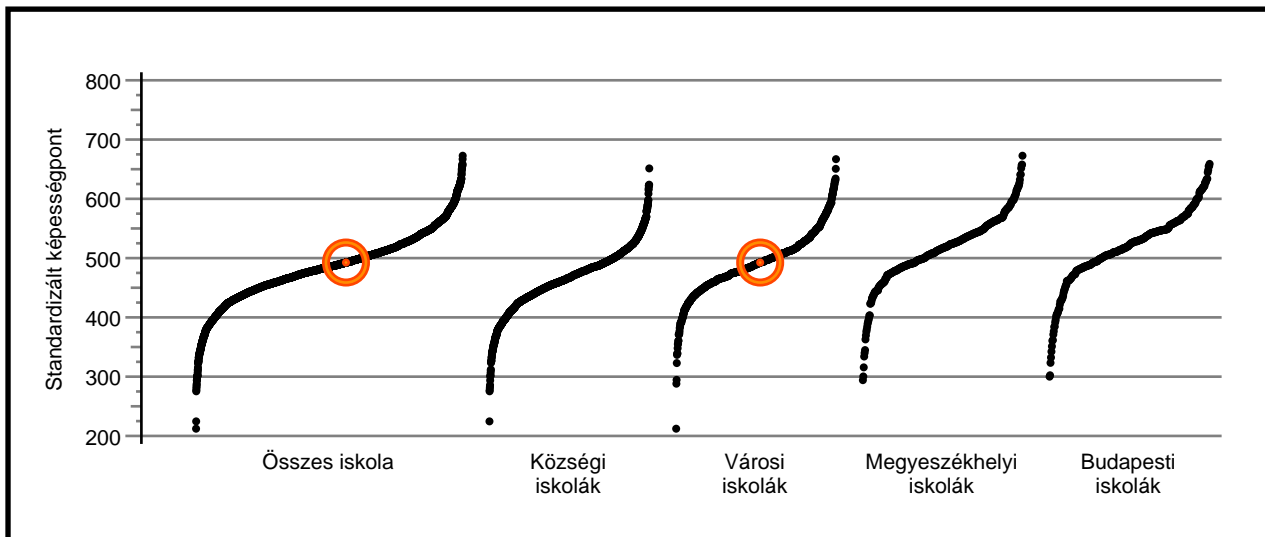
Olcsai-Kiss Zoltán Általános Iskola

**Az Önök iskolájára vonatkozó egyedi adatok
táblázatokban és grafikonokon**

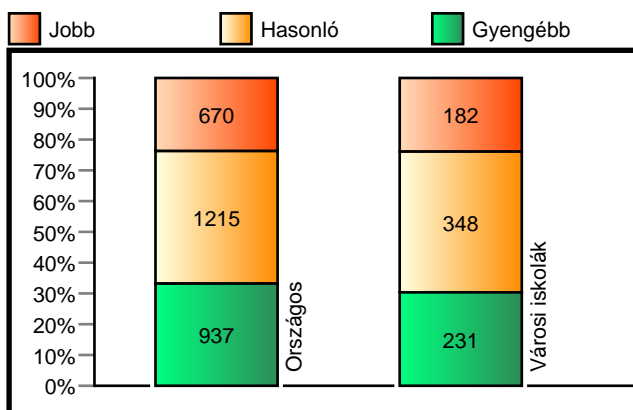
**8. évfolyam
szövegértés**

Az Önök iskolájának átlageredménye szövegértésb l a többi iskola eredményeihez viszonyítva

Az iskolák átlageredményeinek összehasonlítása



A szignifikánsan jobban, hasonlóan, illetve gyengébben teljesít iskolák száma és aránya

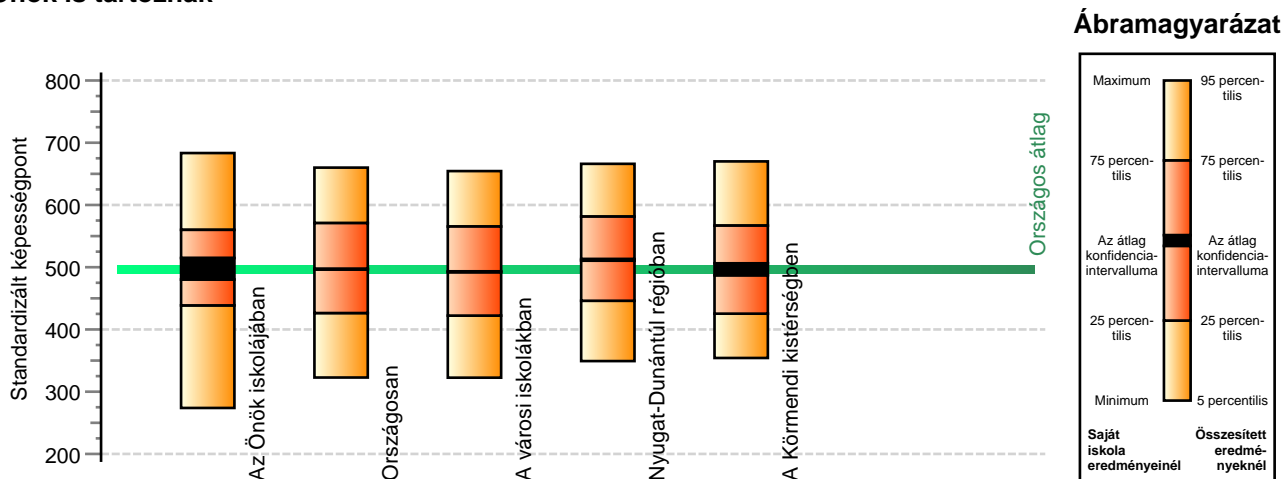


Átlageredmények és konfidencia-intervallumok

Országos átlag	497	(496; 497)	Az Önök átlaga	495	(480; 515)
Községek átlaga	468	(467; 469)			
Városok átlaga	493	(492; 493)			
Megyeszékhelyek átlaga	522	(521; 523)			
Budapest átlaga	531	(530; 532)			

A tanulók képességeloszlásának néhány jellemzője szövegértésben I

A tanulók képességeloszlása az Önök iskolájában és azokban a részpopulációkban, amelyekbe Önök is tartoznak



A tanulók képességeloszlása az egyes részpopulációkban						
	Minimum	25 percent.	Átlag (konf. int.)	75 percent.	Maximum	
Az Önök iskolájában	274	439	495 (480; 515)	560	683	
	5 percentilis	25 percent.	Átlag (konf. int.)	75 percent.	95 percent.	
Országosan	323	426	497 (496; 497)	571	660	
A városi iskolákban	323	422	493 (492; 493)	565	654	
Nyugat-Dunántúli régióban	349	446	512 (510; 513)	581	666	
A Körmendi kistérségben	354	425	496 (487; 506)	567	670	

Standardizált képességek szövegértés I településtípusonként

A tanulók eredményei a városi iskolákban és az Önök városi telephelyein

